

Основные правила поведения при пожаре

Эти правила очень важно запомнить детям.

Если в доме возник пожар и рядом нет взрослых, что делать:

1. Не паниковать, постараться быть собранным и внимательным.
2. Вызвать пожарную службу по телефону 01. Сообщить свою фамилию, точный адрес, этаж, сказать, что и где горит.
3. Если возможно сообщить о пожаре соседям.
4. Небольшое возгорание можно попытаться потушить подручными средствами, если в доме нет огнетушителя: кроме воды, которую необходимо во что-то набирать, подойдет мокрая ткань (простыни, полотенце), плотное одеяло, подойдет также песок, земля, если они есть в доме.
5. Не пытайтесь погасить сильный пожар самостоятельно, старайтесь быстрее покинуть помещение.
6. Нельзя прятаться под кровать, в шкафы, в ванную комнату, нужно постараться покинуть в квартиру.
7. Дым не менее опасен, чем огонь. Если в помещении дым, нужно закрыть нос и рот влажным платком или шарфом, лечь на пол и ползком пробираться к выходу – внизу дыма меньше.
8. Если произошло возгорание в бытовом электроприборе, нужно попытаться выдернуть вилку из розетки или обесточить через электрощит.
9. Если загорелся телевизор, его необходимо обесточить, накрыть плотной тканью, если он продолжает гореть, можно попробовать залить воду, через отверстие в задней стенке, только при этом, в целях безопасности, нужно стоять сбоку, так как экран может взорваться.
10. Если пожаром охвачена одна из комнат, нужно плотно закрыть дверь горячей комнаты и постараться уплотнить дверь, смоченными в воде тряпками, там, где есть щели, чтобы не проходил дым.
11. Если горит соседняя квартира, и в тамбуре, и на лестничной площадке огонь, и нет возможности выхода по лестнице на улицу, необходимо уплотнить входную дверь в квартиру и поливать ее водой до приезда пожарной бригады.
12. Если придется пробираться через помещение охваченное огнем, нужно облить себя водой, намочить одеяло или покрывало, накрыться им, набрать в легкие воздуха, постараться задержать дыхание и как можно быстрее преодолеть опасное место.
13. Если нет возможности выбраться из горячей квартиры, надо выйти на балкон, плотно закрыв за собой дверь. Лучше не спускаться с балкона с помощью простыней или веревок – это очень опасно.
14. Во время пожара в подъезде лифт может отключиться, поэтому пользоваться им нельзя ни в коем случае.

Если на человеке горит одежда:

1. Если на вас горит одежда, ни в коем случае не пытайтесь бежать, огонь будет разгораться еще сильнее.
2. Нужно как можно быстрее сбросить горящую одежду, постараться сбить пламя – падайте на землю и катайтесь, если поблизости есть лужа или снежный сугроб – падайте в них.
3. Если находитесь в помещении, можно набросить на себя какую-нибудь плотную ткань (одеяло, покрывало, пальто), только оставляйте открытой голову, чтобы не задохнуться дымом.
4. До приезда врачей не снимайте самостоятельно одежду с обожженных участков тела!

Первая помощь при ожогах:

1. Приложите к месту ожога влажную и холодную ткань, хорошо, если есть
2. стерильный бинт, салфетки (обычно они есть в аптечках у водителей), можно смачивать пораженный участок холодной водой.
3. Не отдирайте одежду от пораженных участков, не смазывайте ожог маслами и мазями, ждите приезда скорой помощи.

Правила пожарной безопасности в лесу:

1. Нельзя разводить костры в жаркую, сухую, ветреную погоду.
2. Разжигать костры следует в специально предназначенных для этого местах.
3. Хорошо, если около места разведения костра будет вода и ветки для захлестывания огня на случай распространения пламени.
4. Не желательно разводить костры рядом с деревьями – это небезопасно и может привести к гибели деревьев.
5. Если в лесу начался пожар, главное – не дать огню распространиться. В случае, если потушить огонь своими силами не получается, необходимо срочно сообщить о пожаре в пожарную службу по номеру «01».
6. При тушении возгораний своими силами можно использовать, кроме воды, способ «захлестывания огня по кромке пожара», для этого подойдут зеленые ветви, можно засыпать кромку пожара грунтом, для перекрытия доступа воздуха и охлаждения горящих материалов.

По каким причинам возникают пожары

Прежде чем говорить о том, каким правилам пожарной безопасности в школе должны учить детей, расскажем о наиболее частых причинах возникновения пожаров. Как вы понимаете, возникают они не только потому, что дети играют со спичками.

Причин возгораний множество, а к основным из них относятся:

- Нарушение правил эксплуатации электрических приборов.
- Использование электроприборов и розеток даже с незначительной поломкой.
- Использование нескольких мощных электроприборов одновременно.
- Неосторожное обращение с огнем (разведение костров, использование для их разжигания горючих веществ и т.д.).
- Забытые включенные электроприборы.
- Неаккуратное обращение с огнеопасными игрушками (петарды, хлопушки и др.).
- Использование аэрозолей и других баллонов под давлением вблизи огня (аэрозоль от комаров у костра).
- Не затушенный окурок.

И это далеко не все причины, по которым возникают пожары, уносящие человеческие жизни. Согласно статистике, более 90 % пожаров возникает по вине человека, а поэтому все мы – не только учащиеся, должны изучать и запоминать правила пожарной безопасности. Школьники обязаны их повторять из года в год, а учителям это необходимо контролировать.

Учащиеся младших классов обязательно должны знать: что такое пожар, его причины, номер телефона пожарной службы и МЧС. Школьники должны уметь: пользоваться электроприборами, тушить костры, выводить малышей из помещения, где случился пожар.

Пожарная безопасность для школьников начальных классов заключается в следующих простых правилах:

1. Нельзя трогать спички.
2. Нельзя играть возле открытого огня и раскаленных предметов.
3. Нельзя сушить возле них одежду.
4. Нельзя разводить костры без присутствия взрослых.
5. Нельзя забывать о включенных электроприборах.
6. При пожаре сразу сообщать взрослым.

Правила противопожарной безопасности для школьников среднего звена заключаются в том, что они должны знать: как обращаться с электрическими приборами, какие материалы легко возгораются, как пользоваться огнетушителями и другими средствами от огня и дыма, как спасать себя и детей.

Противопожарная безопасность в школе для учащихся старших классов сводится к следующим правилам:

1. Следить за детьми, чтобы они не играли с огнем.
2. Не нагревать предметы из неизвестного материала.
3. Не оставлять включенные электроприборы без присмотра, а уходя из дома выключать их из сети.
4. Не использовать горючие средства для разжигания костров, печей.
5. Тушить костры до конца.
6. Не поджигать сухую траву или тополиный пух.
7. Не кидать в урны горящие спички.
8. Не протирать включенные электроприборы влажной тряпкой.
9. Не вешать корзины с цветами над электроприборами или проводами.
10. Не тушить загоревшиеся электроприборы водой.
11. Звонить в пожарную службу при обнаружении даже самого мелкого пожара.

Это самые основные правила пожарной безопасности. В школе и дома детей нужно проверять и контролировать на их знание. Ведь не все школьники одинаково посещают занятия, и вполне может получиться так, что ребенок пропустит урок по пожарной безопасности. Поэтому все родители сами должны учить детей тому, как обращаться с огнем и как от него спасаться.

Основные правила поведения при пожаре.

Когда возникает пожар, нередко в панику бросает не только детей, но и взрослых. Но если последние хотя бы в общих чертах знают, что делать при пожаре, то школьники могут испугаться не на шутку и растеряться. Чтобы этого не было, ребенка нужно учить тому, как вести себя при малейшем признаке пожара, чтобы спасти себя и детей помладше.

В первую очередь ребенку необходимо сразу позвонить в пожарную службу «01» или службу спасения «112» и дать по телефону точную информацию о местонахождении здания.

Нельзя оставаться в горящем помещении и прятаться в шкафы или иные предметы мебели. Если пожар случился в квартире, нужно срочно ее покинуть, закрыв за собой дверь. Если в помещении есть дети, их необходимо вывести. Если путь к выходу лежит через горящую комнату, то необходимо закрыть в нее дверь и звать на помощь через окно.

Если пожар возник в подъезде, нужно оставаться в квартире и не открывать дверь до тех пор, пока огонь не будет потушен. При проникновении дыма в квартиру необходимо открыть окна.

Эти простые правила, которые помогут человеку не растеряться при пожаре и спастись от огня, должны знать все школьники, начиная с младших классов. Теоретические и практические занятия по пожарной безопасности в школах необходимо проводить как можно чаще, но не менее важную роль в обучении детей обращению с огнем должны выполнять родители школьников.

Проводя дома одну большую часть времени, школьники должны помнить о правилах пожарной безопасности:

- Выходя из квартиры, выключи электроприборы. Проверь, закрыты ли конфорки газовой плиты.
- Не суши вещи над плитой, они могут загореться.
- Не играй со спичками, зажигалками, фейерверками, свечами, бенгальскими огнями и аэрозольными баллончиками.
- Если в квартире пахнет газом, не включай свет и не зажигай спички, а немедленно вызови газовую службу с мобильного телефона по номеру 104. Домашним телефоном пользоваться нельзя. Проветри комнату.
- Газовые трубы не турник, не виси на них.
- Не дотрагивайся до электроприборов мокрыми руками и не пользуйся ими в ванной комнате.
- Не накрывай светильники бумагой и тканью.
- Не пользуйся электроприборами и розетками, которые искрят.

Проводя ребят на летний отдых, педагоги должны уделить внимание пожарной безопасности в лесу, так как подростки посещают оздоровительные лагеря, ходят в походы и выезжают на загородный отдых.

- Не разводи костёр без взрослых. В сухую и жаркую погоду достаточно искры, чтобы лес загорелся.
- Не поджигай сухую траву.
- Если начался лесной пожар, определи, куда ветер несёт огонь. Выходи из леса в ту сторону, откуда дует ветер. Расскажи о пожаре взрослым.
- Не кури в лесу.
- Не оставляй в траве бутылки или осколки стекла, так как они могут сработать как линзы и стать причиной пожара.



ГЛАВНОЕ УПРАВЛЕНИЕ МИНИСТЕРСТВА РОССИЙСКОЙ
ФЕДЕРАЦИИ ПО ДЕЛАМ ГРАЖДАНСКОЙ ОБОРОНЫ,
ЧРЕЗВЫЧАЙНЫМ СИТУАЦИЯМ И ЛИКВИДАЦИИ ПОСЛЕДСТВИЙ
СТИХИЙНЫХ БЕДСТВИЙ ПО КРАСНОДАРСКОМУ КРАЮ
ОТДЕЛ НАДЗОРНОЙ ДЕЯТЕЛЬНОСТИ И ПРОФИЛАКТИЧЕСКОЙ
РАБОТЫ ГОРОДА КРАСНОДАРА

ПРАВИЛА ПОЖАРНОЙ БЕЗОПАСНОСТИ



- УХОДЯ ИЗ ДОМА, УБЕДИТЕСЬ, ЧТО ВСЕ ЭЛЕКТРОПРИБОРЫ ВЫКЛЮЧЕНЫ;
- НЕ ПОЛЬЗУЙТЕСЬ ПОВРЕЖДЕННОЙ ЭЛЕКТРОПРОВОДКОЙ И НЕИСПРАВНЫМИ ЭЛЕКТРОПРИБОРАМИ;
- НЕ ДОПУСКАЙТЕ ИГР ДЕТЕЙ С ОГНЕМ;
- НЕ ОСТАВЛЯЙТЕ МАЛОЛЕТНИХ ДЕТЕЙ И НЕДЕЕСПОСОБНЫХ ГРАЖДАН БЕЗ ПРИСМОТРА;
- НЕ ЗАГРОМОЖДАЙТЕ БАЛКОНЫ, ЛОДЖИИ И КОРИДОРЫ ГОРЮЧИМИ МАТЕРИАЛАМИ;
- НЕ КУРИТЕ В ПОСТЕЛИ;
- НЕ ВЫБРАСЫВАЙТЕ ОКУРКИ, СПИЧКИ ИЗ ОКОН;
- НЕ ОСТАВЛЯЙТЕ В ДОСТУПНОМ ДЛЯ ДЕТЕЙ МЕСТЕ СПИЧКИ И ЗАЖИГАТЕЛИ;


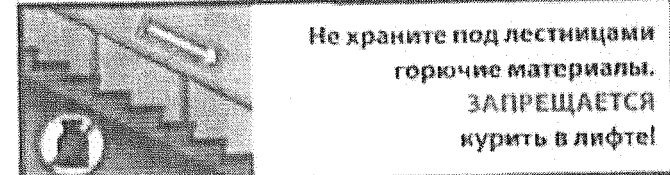
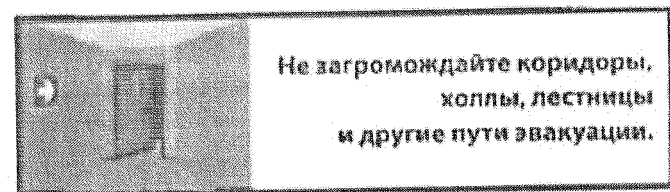
РЕКОМЕНДУЕМ ВЫПОЛНИТЬ В ЦЕЛЯХ ОБЕСПЕЧЕНИЯ ПОЖАРНОЙ БЕЗОПАСНОСТИ СОБСТВЕННОГО ЖИЛЬЯ!

- в помещениях установить автономные пожарные извещатели (их главная цель зафиксировать, что произошло возгорание и оповестить о нем);
- выполнить всю электропроводку в соответствии с требованиями правил устройства электроустановок;
- проверить систему отопления и вытяжной вентиляции;
- укомплектовать жилые помещения огнетушителями;
- на сети хозяйственно-питьевого водопровода установить отдельный кран со шлангом, оборудованным распылителем, для использования его в качестве первичного устройства пожаротушения для ликвидации очага возгорания.

Помните! Соблюдение мер пожарной безопасности – это залог вашего благополучия, сохранности вашей жизни и жизни ваших близких! Пожар легче предупредить, чем потушить!

ПРИ ПОЖАРЕ ЗВОНИТЬ 101 или 01

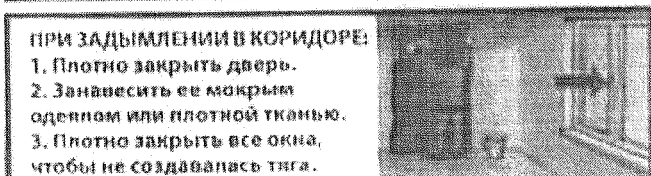
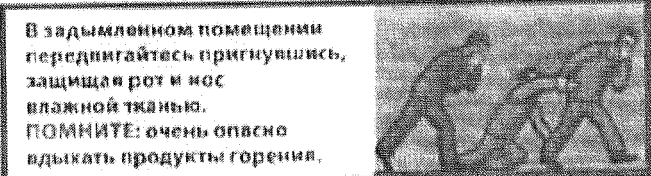
БЕРЕГИТЕ ДОМ ОТ ПОЖАРА!



При обнаружении пожара или признаков горения (дым, запах гари, нагрев) **НЕМЕДЛЕННО СООБЩИТЕ** в пожарную охрану по телефону

01 городской номер
101 номер сотового тел.

Назовите адрес, место пожара, ФИО. Примите возможные меры по эвакуации людей и тушению пожара.





ЭТО НЕОБХОДИМО **ЗНАТЬ!**

Пожарная безопасность в зимний период

С наступлением холодов возрастает вероятность возникновения пожара в жилых домах, что связано с частой эксплуатацией электрических и отопительных приборов.

Чтобы избежать трагедии нужно выполнять следующие профилактические мероприятия:

- содержите отопительные электрические приборы, плиты в исправном состоянии подальше от штор и мебели на несгораемых подставках;
- не допускайте включение в одну сеть электроприборов повышенной мощности, это приводит к перегрузке в электросети;
- не применяйте самодельные электронагревательные приборы;
- перед уходом из дома убедитесь, что газовое и электрическое оборудование выключено;
- будьте внимательны к детям, не оставляйте малышей без присмотра;
- курите в строго отведенных местах. Помните, что курение в постели, особенно в нетрезвом виде, часто является причиной пожара.

Жителям домовладений, в которых эксплуатируются отопительные печи:

- своевременно ремонтируйте отопительные печи при их наличии;
- очистите дымоходы от сажи;
- заделайте трещины в кладке печи и дымовой трубе песчано-глиняным раствором, оштукатурьте и побелите.

Берегите жилище от пожара!

Помните, что соблюдение элементарных правил безопасности уберезет Вас и Ваших знакомых от беды!



Но если беда случилась, необходимо предпринять следующие действия:

1. Немедленно вызвать пожарную охрану по телефону «01» «112», сообщив точный адрес, свою фамилию и телефон.
2. Принять меры по эвакуации из помещения или квартиры.
3. Отключить от питания все электроприборы.
4. Если лестницы и коридоры заполнены густым дымом, оставайтесь в квартире.
5. Помните, что меньше всего дыма около пола, а закрытая и увлажненная дверь защитит от пламени и продуктов горения достаточно длительное время.
6. Подойдите к окну, привлечите внимание, чтобы пожарные знали Ваше местонахождение.

ЗАПОМНИ! ТЕЛЕФОНЫ ЭКСТРЕННЫХ СЛУЖБ

101 (01) - Пожарная охрана и спасатели

102 (02) - Полиция

103 (03) - Скорая помощь

104 (04) - Аварийная служба газовой сети



ЭТО НЕОБХОДИМО ЗНАТЬ!

«Правила поведения при пожарах»

ПОЖАР В КВАРТИРЕ

Пожар – это всегда беда. Однако не все знают элементарные правила поведения в случае пожара. И даже знакомое с детства - «звоните 01» - в панике забывается. Вот несколько самых простых советов, которые помогут вам в сложной ситуации. Главное правило – никогда не паниковать!



Большинство пожаров происходит в жилых домах. Причины их практически всегда одинаковы - обветшавшие коммуникации, неисправная электропроводка, курение в неположенных местах и оставленные без присмотра электроприборы.

Если у вас или у ваших соседей случился пожар, **главное - сразу же вызвать пожарную охрану**. Если загорелся бытовой электроприбор, постарайтесь его обесточить, если телевизор - прежде всего, выдерните вилку из розетки или обесточьте квартиру через электрощит.

Накройте телевизор любой плотной тканью, чтобы прекратить доступ воздуха. Проверьте, закрыты ли все окна и форточки, иначе доступ свежего воздуха прибавит огню силы. Если горят другие электрические приборы или проводка, то надо выключить рубильник, выключатель или электрические пробки, и после этого вызвать пожарных.

Если пожар возник и распространился в одной из комнат, не забудьте плотно закрыть двери горячей комнаты - это помешает огню распространиться по всей квартире и лестничной площадке. Уплотните дверь мокрыми тряпками, чтобы в остальные помещения дым не проникал. В сильно задымленном пространстве нужно двигаться ползком или пригнувшись.

При тушении пожара лучше всего пользоваться огнетушителем, а при его отсутствии - мокрой тканью, песком или даже землей из цветочного горшка.

Если вы видите, что ликвидировать возгорание своими силами не удастся, немедленно уходите. Возьмите документы, деньги и покиньте квартиру через входную дверь. Если путь к входной двери отрезан огнем и дымом - спасайтесь через балкон. Самые безопасные места в горячей квартире - на балконе или возле окна.

Здесь пожарные найдут вас быстрее! Как только убедитесь, что ваш призыв о помощи услышали, ложитесь на пол, где меньше дыма. Таким образом можно продержаться около получаса.

Постарайтесь перейти на нижний этаж (с помощью балконного люка) или по смежному балкону к соседям. Но помните: крайне опасно спускаться по веревкам, простыням и водосточным трубам.



Если вы случайно оказались в задымленном подъезде, двигайтесь к выходу, держась за стены (перила нередко ведут в тупик). Находясь в высотном доме, не бегите вниз сквозь пламя, а используйте возможность спастись на крыше здания, не забывайте использовать пожарную лестницу. Во время пожара запрещено пользоваться лифтом - его в любое время могут отключить. Выбираясь из подъезда на улицу, как можно дольше задержите дыхание, а еще лучше - защитите нос и рот мокрым шарфом или платком.

ПОМНИТЕ!

Ваши знания и умения, правильные и грамотные действия могут сохранить жизнь.

ЗАПОМНИ! ТЕЛЕФОНЫ ЭКСТРЕННЫХ СЛУЖБ

101 (01) - Пожарная охрана и спасатели

102 (02) - Полиция

103 (03) - Скорая помощь


104 (04) - Аварийная служба газовой сети



Государственное казенное учреждение Краснодарского края «Учебно-методический центр по гражданской обороне и чрезвычайным ситуациям»

УВАЖАЕМЫЕ РОДИТЕЛИ! ПОМНИТЕ, ЧТО СОБЛЮЖДЕНИЕ ЭЛЕМЕНТАРНЫХ ПРАВИЛ БЕЗОПАСНОСТИ УБЕРЕЖЕТ ВАШИХ ДЕТЕЙ ОТ БЕДЫ!

НЕ ОСТАВЛЯЙТЕ ДЕТЕЙ ОДИН В ЗАКРЫТЫХ КОМНАТАХ



- СПИЧКИ – НЕ ИГРУШКА. ПРЯЧЬТЕ СПИЧКИ ОТ ДЕТЕЙ!
- РАЗЪЯСНИТЕ ДЕТЯМ, КАК ТЯЖЕЛЫ ПОСЛЕДСТВИЯ ШАЛОСТИ С ОГНЕМ!
- НЕ ПРОХОДИТЕ МИМО ДЕТЕЙ, ИГРАЮЩИХ С ОГНЕМ!



- НЕ ЗАБЫВАЙТЕ ВЫКЛЮЧАТЬ ЭЛЕКТРОПРИБОРЫ!
- НЕ РАЗРЕШАЙТЕ ДЕТЯМ ВКЛЮЧАТЬ ЭЛЕКТРОПРИБОРЫ!
- ПРИМЕНЯЯ ХИМИЧЕСКИЕ ПРЕПАРАТЫ, БУДЬТЕ ОСТОРОЖНЫ. ОЗНАКОМЬТЕСЬ И СТРОГО ВЫПОЛНЯЙТЕ ИНСТРУКЦИЮ, НАПЕЧАТАННУЮ НА ЭТИКЕТКЕ.

- НЕ РАЗРЕШАЙТЕ ДЕТЯМ РАЗВОДИТЬ КОСТРЫ. КОСТЕР НАДО РАСКЛАДЫВАТЬ ТАК, ЧТОБЫ ОН БЫЛ ЗАЩИЩЕН ОТ ВНЕЗАПНЫХ ПОРЫВОВ ВЕТРА, КОТОРЫЕ МОГУТ РАЗНЕСИ ПЛАМЯ ПО ОКРЕСТНОСТИ.



- НЕ ОСТАВЛЯЙТЕ ДЕТЕЙ БЕЗ НАДЗОРА!
- НЕ ЗАГРОМОЖДАЙТЕ ОСНОВНЫЕ ПУТИ ЭВАКУАЦИИ, БАЛКОНЫ И ЛОДЖИИ.
- ИЗУЧИТЕ САМИ И РАЗЪЯСНИТЕ ДЕТЯМ ПРАВИЛА ПОЛЬЗОВАНИЯ ПЕРВИЧНЫМИ СРЕДСТВАМИ ПОЖАРОТУШЕНИЯ!
- О ПОЖАРЕ ЗВОНИТЬ ПО ТЕЛЕФОНУ «01»!

БЕРЕГИТЕ СЕБЯ И СВОИХ ДЕТЕЙ И НЕ ЗАБЫВАЙТЕ, ЧТО САМАЯ ДОХОДИВАЯ ФОРМА ОБУЧЕНИЯ – ЛИЧНЫЙ ПРИМЕР!



ЭТО НЕОБХОДИМО ЗНАТЬ!

«Правила поведения при пожарах» ПОЖАР ВО ДВОРЕ

Пожар – это всегда беда. Однако не все знают элементарные правила поведения в случае пожара. И даже знакомое с детства - «звоните 01» - в панике забывается. Вот несколько самых простых советов, которые помогут вам в сложной ситуации. Главное правило – никогда не паниковать!



Не жгите во дворах старую мебель, мусор, тополиный пух. Если вывезти ненужные вещи и опавшие листья невозможно, то сожгите их на специально подготовленном месте, приготовив огнетушители, песок и поливочные шланги.

Помните: место должно быть открытым и очищенным от травы!

При возгорании немедленно позвоните в пожарную охрану, сообщите о случившейся ситуации. Вместе с соседями постарайтесь локализовать очаг пожара, не дать огню перекинуться на деревянные постройки и автомобили.



При отсутствии владельцев автомобилей переместите машины, если возможно, на безопасное расстояние и поливайте их для охлаждения водой, чтобы избежать взрыва баков с горючим.



Используйте для тушения поливочные шланги, ведра с водой, песок и огнетушители, но помните, что поливать водой горящий уголь и горючие жидкости - неэффективно. Уведите от огня детей, не забывайте о своей безопасности. Освободите дороги внутри двора для проезда пожарных машин. Попросите жителей закрыть окна и форточки, убрать белье с балконов



ПОМНИТЕ!

Ваши знания и умения, правильные и грамотные действия могут сохранить жизнь.

ЗАПОМНИ! ТЕЛЕФОНЫ ЭКСТРЕННЫХ СЛУЖБ

101 (01) - Пожарная охрана и спасатели

102 (02) - Полиция

103 (03) - Скорая помощь

104 (04) - Аварийная служба газовой сети



ЭТО НЕОБХОДИМО

ЗНАТЬ!

Пожароопасный период

Правила поведения детей и подростков в чрезвычайных ситуациях
ПОМНИ!

Для вызова пожарной охраны в телефонных сетях населенных пунктов устанавливается единый номер — **01**.

Для вызова с сотовых телефонов устанавливается единый номер — **101**.



Пожар в квартире.

- ✓ позвони по телефону в противопожарную службу и сообщи о случившемся;
- ✓ быстро выведи на улицу младших братьев и сестер, престарелых;
- ✓ туши пожар подручными средствами (водой, плотной мокрой тканью и т.п.);
- ✓ во время пожара не открывай окна и двери, для уменьшения притока воздуха;

- ✓ если тебе не удастся погасить пожар своими силами, немедленно покинь квартиру, закрыв за собой дверь;
- ✓ при невозможности выйти из квартиры через лестничные марши, используй балконную лестницу, а если ее нет, то выйди на балкон, закрыв плотно за собой дверь, и криками привлеки внимание прохожих.

Горит телевизор.

- ✓ выключи телевизор из розетки;
- ✓ сообщи о загорании в противопожарную службу по телефону;
- ✓ если после выключения горение не прекратилось, то залей телевизор водой через отверстия задней стенки, находясь при этом сбоку от него;
- ✓ чтобы не отравиться ядовитым дымом, немедленно выведи из квартиры детей младшего возраста и престарелых.



Таким же образом действуй и при загорании других электрических приборов.



Запах дыма в подъезде.

- позвони по телефону в противопожарную службу;
- если возможно, определи место горения (квартиру, почтовые ящики, мусоросборник и т.д.) и что горит (электропроводка, пластмасса, вата, бумага, легковоспламеняющиеся жидкости и т.д.);
- постарайся потушить пожар подручными средствами;

- если из горячей квартиры зовут на помощь, при необходимости позови соседей (ломайте дверь);
- если пожар произошел не твоей квартире, и воспользоваться лестницей для выхода наружу из – за сильного задымления и огня невозможно, то останься в квартире. Во избежание отравления дымом, закрой щели дверей и вентиляционные отверстия мокрыми одеялами, полотенцами и т.п. По прибытии пожарных подразделений подойди к окну (выйди на балкон, лоджию), привлеки их внимание и попроси оказать вам помощь.

Запомни: для эвакуации при пожаре пользоваться лифтом *опасно!*

Единый телефон экстренных оперативных служб – 112